



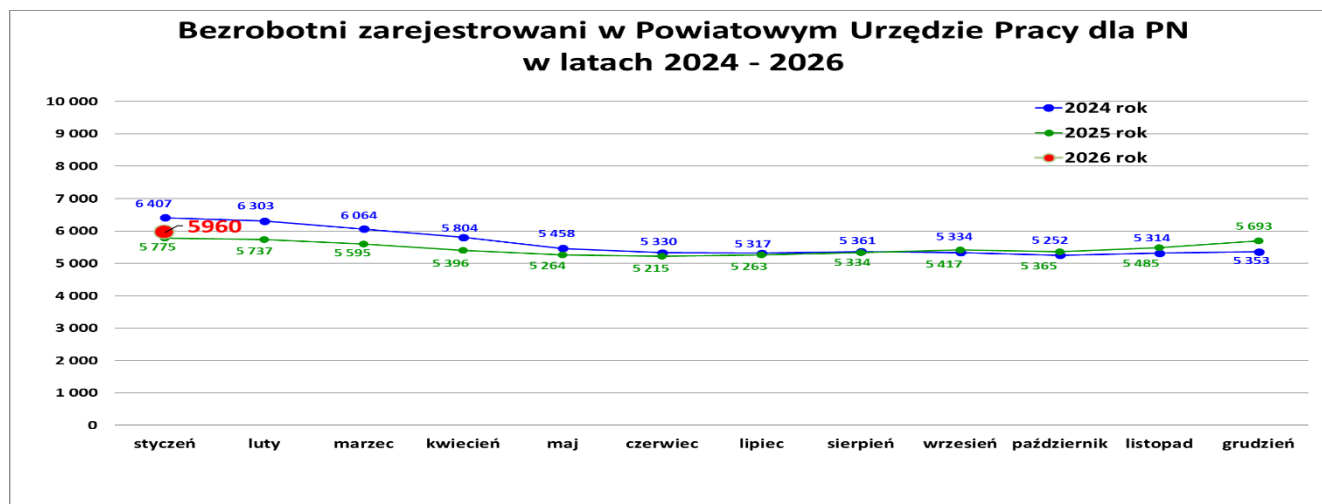
POWIATOWY
URZĄD PRACY
DLA POWIATU NOWOSĄDECKIEGO



INFORMACJA

**o sytuacji na rynku pracy w Powiecie Nowosądeckim
wg stanu na dzień 31 stycznia 2026 r.**

Na dzień **31.01.2026 r.** liczba zarejestrowanych bezrobotnych wynosiła **5 960 osób**. W styczniu 2026 r. wystąpił **wzrost** liczby osób bezrobotnych w stosunku do grudnia 2025 r. o **267 osób**. Ten niewielki wzrost osób bezrobotnych w styczniu br. chociaż widoczny jako tendencja nie ma charakteru alarmującego. To pora roku (zima) i wymagająca aura powodują ograniczenia w branżach zależnych od pogody tj. budownictwo, ogrodnictwo, częściowo gastronomia.



Podstawowe struktury i stany osób zarejestrowanych w Powiatowym Urzędzie Pracy dla PN

Wyszczególnienie	Stan na 31.01.2026 r.	Struktura w %
1. Bezrobotni ogółem, w tym:	5 960	100,0
➤ Kobiety	3 435	57,6
➤ Mężczyźni	2 525	42,4
➤ Z prawem do zasiłku	1 008	16,9
➤ Zarejestrowani po raz pierwszy	1 425	23,9
➤ Zarejestrowani po raz kolejny	4 535	76,1
➤ Poprzednio pracujący	5 289	88,7
• w tym zwolnieni z przyczyn dotyczących zakładu pracy	160	2,7
➤ Dotychczas nie pracujący	671	11,3
➤ Zamieszkali na wsi	5 010	84,1
• w tym posiadający gospodarstwo rolne	251	4,2
➤ Bez doświadczenia zawodowego	1 071	18,0
➤ Osoby w okresie do 12-stu miesięcy od dnia ukończenia nauki (absolwenci)	495	8,3
➤ Kobiety, które nie podjęły zatrudnienia po urodzeniu dziecka	1 008	16,9
➤ Mający na utrzymaniu co najmniej 1 dziecko w wieku do 18 lat lub niepełnosprawne dziecko do 24 lat	2 229	37,4
➤ Opiekunowie osoby niepełnosprawnej	2	0,0
➤ Cudzoziemcy	138	2,3
2. Bezrobotni którym przysługuje pierwszeństwo do udziału w formach pomocy	5 197	87,2
• do 30 roku życia	2 166	36,3
<i>w tym osoby do 25 roku życia</i>	1 251	21,0
• powyżej 50 roku życia	1 197	20,1

• długotrwale bezrobotne	2 852	47,9
• bez kwalifikacji zawodowych	1 328	22,3
• niepełnosprawni	215	3,6
• posiadające Kartę Dużej Rodziny	390	6,5
• samotnie wychowujące co najmniej jedno dziecko	231	3,9
3. Poszukujący pracy, w tym:	21	0,4
• osoby niepełnosprawne	3	0,1

Struktura osób bezrobotnych wg wybranych kategorii stan na 31.01.2026

Wyszczególnienie	Bezrobotni zarejestrowani	Ogółem	kobiety
Czas pozostawania bez pracy w miesiącach	do 1	671	302
	1- 3	894	396
	3 - 6	1 037	566
	6 - 12	1 004	536
	12 - 24	992	619
	powyżej 24	1 362	1 016
	Wiek	18 - 24	1 251
25 - 34		1 712	1 144
35 - 44		1 312	856
45 - 54		934	570
55 - 59		487	256
60 lat i więcej		264	7
Wykształcenie	wyższe	874	658
	policealne i średnie zawodowe/branżowe	1 775	1 161
	średnie ogólnokształcące	719	492
	zasadnicze zawodowe/branżowe	1 854	812
	gimnazjalne/podstawowe i poniżej	738	312
Staż pracy ogółem	do 1 roku	1 284	812
	1 - 5	1 694	998
	5 - 10	978	576
	10 - 20	883	490
	20 - 30	343	134
	30 lat i więcej	107	29
	bez stażu	671	396
	RAZEM stan bezrobotnych	5 960	3 435

**Płynność bezrobocia, oferty pracy oraz podjęcia pracy
w Powiatowym Urzędzie Pracy dla PN**

Wyszczególnienie	Miesiąc styczeń 2026 r.
1. Bezrobotni zarejestrowani w miesiącu z tego:	729
➤ Po raz pierwszy	181
➤ Po raz kolejny	548
➤ Z prawem do zasiłku	231
➤ Poprzednio pracujące	668
▪ w tym zwolnione z przyczyn dotyczących zakładu pracy	24
➤ Dotychczas niepracujący	61
➤ Zamieszkali na wsi	611
▪ w tym posiadający gospodarstwo rolne	29
➤ Bez doświadczenia zawodowego	120
➤ Osoby w okresie do 12 m-cy od dnia ukończenia nauki (absolwenci)	101
➤ Kobiety, które nie podjęły zatrudnienia po urodzeniu dziecka	28
➤ Mający na utrzymaniu co najmniej 1 dziecko w wieku do 18 lat lub niepełnosprawne dziecko do 24 lat	167
➤ Opiekunowie osoby niepełnosprawnej	0
➤ Cudzoziemcy	13
2. Bezrobotni którym przysługuje pierwszeństwo do udziału w formach pomocy	751
▪ do 30 roku życia	356
▪ w tym do 25 roku życia	219
▪ powyżej 50 roku życia	115
▪ długotrwale bezrobotne	218
▪ bez kwalifikacji zawodowych	151
▪ niepełnosprawni	14
▪ posiadające Kartę Dużej Rodziny	74
▪ samotnie wychowujące co najmniej jedno dziecko	16
3. Bezrobotni wyrejestrowani w miesiącu z tego:	462
➤ podjęcia pracy	364
4. Zgłoszone wolne miejsca pracy i miejsca aktywizacji zawodowej z tego:	120
➤ oferty pracy subsydiowanej	0
➤ oferty pracy niesubsydiowanej	120
5. Zgłoszenia zwolnień z przyczyn zakładu pracy (osoby)	0


W styczniu br.:

- zarejestrowało się **729** osób bezrobotnych.
- wyrejestrowało się **462** osoby bezrobotne,
- pracę podjęło **364** osoby, w tym 220 kobiet i 144 mężczyzn.
- pozyskano **120** wolnych miejsc pracy i miejsc aktywizacji zawodowej.

Najwięcej ofert pracy pozyskano w zawodach:

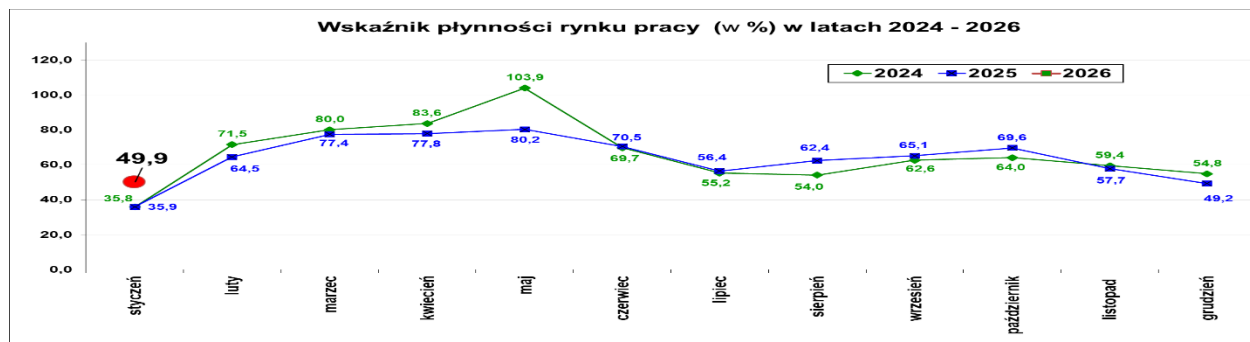
Lp.	Zawody i specjalności nazwa i symbol		Oferty pracy i miejsca aktywizacji zawodowej pozyskane w styczniu 2026 r.		
			Ogółem	w tym: subsydiowane	staż
1.	Robotnik budowlany	711104	15	0	0
2.	Monter/składacz okien	712501	15	0	0
3.	Operator maszyn i urządzeń do produkcji okien z tworzyw sztucznych	814204	15	0	0
4.	Kasjer handlowy	523002	10	0	0
5.	Pomocniczy robotnik konserwacji terenów zieleni	921401	5	0	0

W miesiącu styczniu 2026 r. wypłacono:

 **dotatki aktywizacyjne dla 141 osób.** Wśród osób pobierających dodatki aktywizacyjne było 100 kobiet i 41 mężczyzn.

Wydane nowe decyzje w styczniu 2026 r.:

 dotyczące **dotatków aktywizacyjnych** osobom bezrobotnym z prawem do zasiłku – **26**



Wskaźnik płynności rynku pracy najlepszy od dwóch lat w miesiącu styczniu.

Stopa bezrobocia (%) Źródło: GUS

Miesiąc – rok	Powiat Nowosądecki	Miasto Nowy Sącz	Województwo Małopolskie	Kraj
Styczeń 2016 r.	14,2	8,3	8,8	10,3
Styczeń 2017 r.	10,9	6,5	6,9	8,6
Styczeń 2018 r.	9,2	4,4	5,6	6,9
Styczeń 2019 r.	8,5	3,6	5,1	6,1
Styczeń 2020 r.	8,3	2,9	4,3	5,5
Styczeń 2021 r.	9,7	4,2	5,6	6,5
Styczeń 2022 r.	8,0	3,2	4,6	5,5
Styczeń 2023 r.	10,4	3,6	4,8	5,5
Styczeń 2024 r.	9,2	3,9	4,4	5,4
Styczeń 2025 r.	8,4	3,8	4,4	5,4
Styczeń 2026 r.	8,6	4,4	5,0	6,0

Nowy Sącz, dnia 26.02.2026 r.

33-300 Nowy Sącz, ul. Nawojowska 118, tel./fax. 018-440-08-08
email: ko@pup.powiat-ns.pl, web: www.pup.powiat-ns.pl